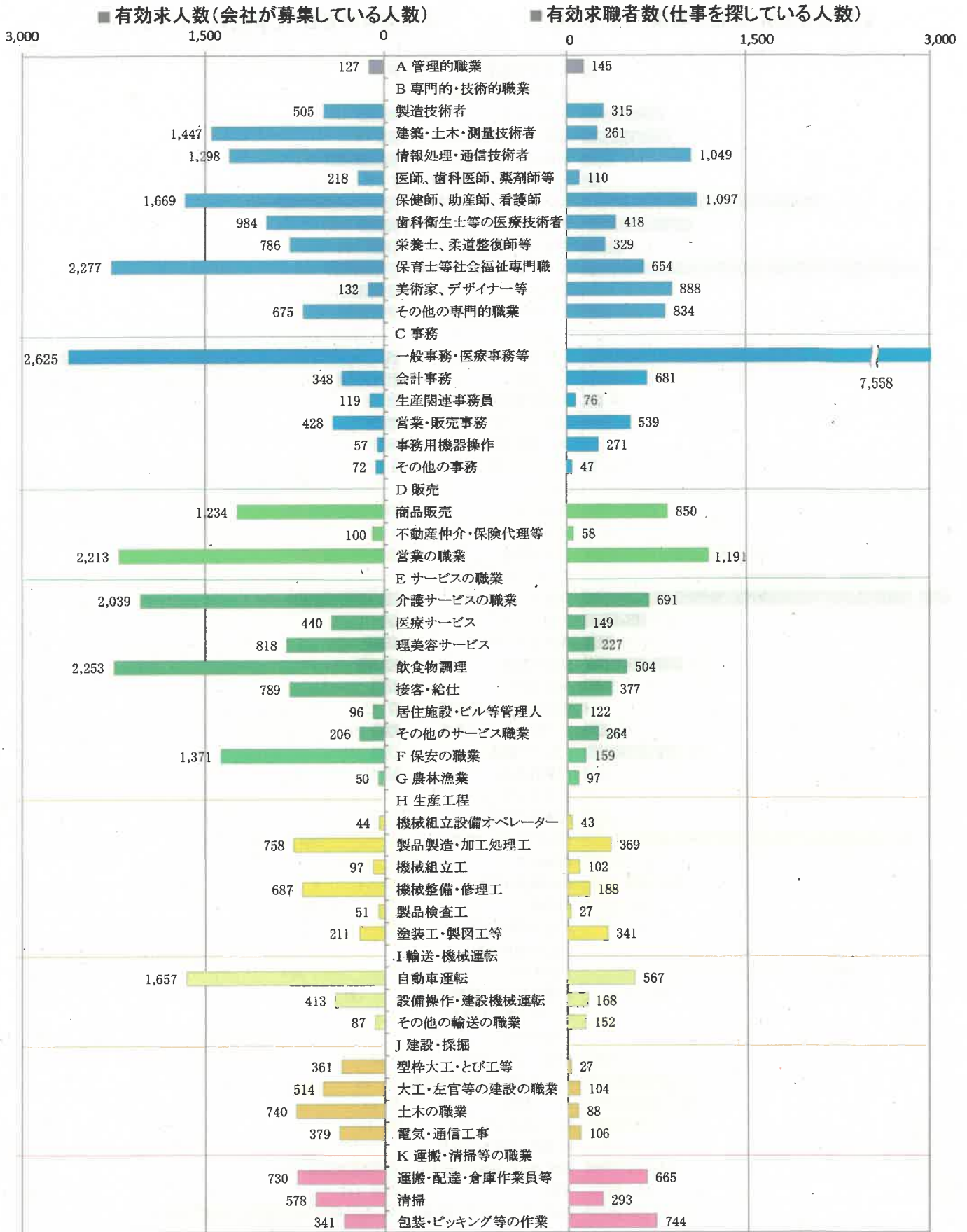


〈福岡地域：バランスシート〉

職業別：有効求人・求職状況(常用・フルタイム)



※1 ハローワーク福岡中央、福岡東、福岡南、福岡西の合計数


※2 福岡労働局ホームページ([https://site.mhlw.go.jp/fukuoka-roudoukyoku/jirei\\_toukai/kyujin\\_kyushoku/toukai/\\_120538.html](https://site.mhlw.go.jp/fukuoka-roudoukyoku/jirei_toukai/kyujin_kyushoku/toukai/_120538.html))でも公開しています。

※3 ハローワークインターネットサービスの機能拡充に伴い、令和3年9月以降の数値には、ハローワークに来所せず、オンライン上で「求職者マイページ」を開設した求職者数が含まれます。

※4 令和5年4月分以降は、平成21年12月改定の「日本標準職業分類」に基づく区分で算出しています。

〈筑豊地域：バランスシート〉

職業別：有効求人・求職状況(常用・フルタイム)



※1 ハローワーク飯塚、直方、田川の合計数

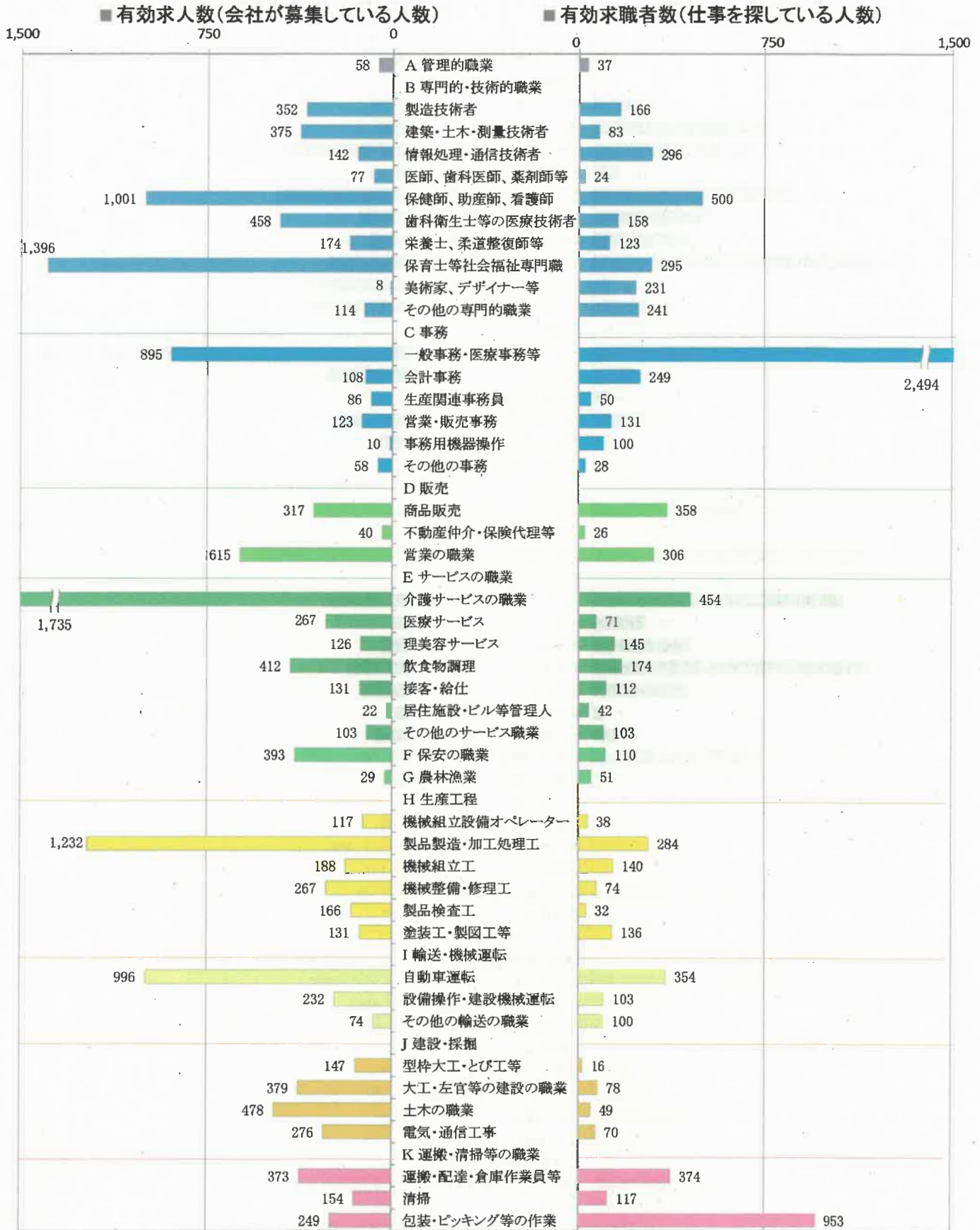
※2 福岡労働局ホームページ([https://site.mhlw.go.jp/fukuoka-roudoukyoku/jirei\\_toukei/kyujin\\_kyushoku/toukei/\\_120538.html](https://site.mhlw.go.jp/fukuoka-roudoukyoku/jirei_toukei/kyujin_kyushoku/toukei/_120538.html))でも公開しています。

※3 ハローワークインターネットサービスの機能拡充に伴い、令和3年9月以降の数値には、ハローワークに来所せず、オンライン上で「求職者マイページ」を開設した求職者数が含まれます。

※4 令和5年4月分以降は、平成21年12月改定の「日本標準職業分類」に基づく区分で算出しています。

〈北九州地域：バランスシート〉

職業別：有効求人・求職状況(常用・フルタイム)



※1 ハローワーク小倉、八幡、行橋の合計数


※2 福岡労働局ホームページ([https://jstite.mhlw.go.jp/fukuoka-roudoukyokuy/jirei\\_toukei/kyujin\\_kyushoku/toukei/\\_120538.html](https://jstite.mhlw.go.jp/fukuoka-roudoukyokuy/jirei_toukei/kyujin_kyushoku/toukei/_120538.html))でも公開しています。

※3 ハローワークインターネットサービスの機能拡充に伴い、令和3年9月以降の数値には、ハローワークに来所せず、オンライン上で「求職者マイページ」を開設した求職者数が含まれます。

※4 令和5年4月分以降は、平成21年12月改定の「日本標準職業分類」に基づく区分で算出しています。

〈南部地域：バランスシート〉

職業別：有効求人・求職状況(常用・フルタイム)



※1 ハローワーク大牟田、久留米、八女、朝倉の合計数  
 ※2 福岡労働局ホームページ([https://site.mhlw.go.jp/fukuoka-roudoukyoku/jirei\\_toukei/kyujin\\_kyushoku/toukei/\\_120538.html](https://site.mhlw.go.jp/fukuoka-roudoukyoku/jirei_toukei/kyujin_kyushoku/toukei/_120538.html))でも公開しています。  
 ※3 ハローワークインターネットサービスの機能拡充に伴い、令和3年9月以降の数値には、ハローワークに来所せず、オンライン上で「求職者マイページ」を開設した求職者数が含まれます。  
 ※4 令和5年4月分以降は、平成21年12月改定の「日本標準職業分類」に基づく区分で算出しています。